

J'AJOUTE UNE ÉVALUATION ET/OU UNE CONSTANTE




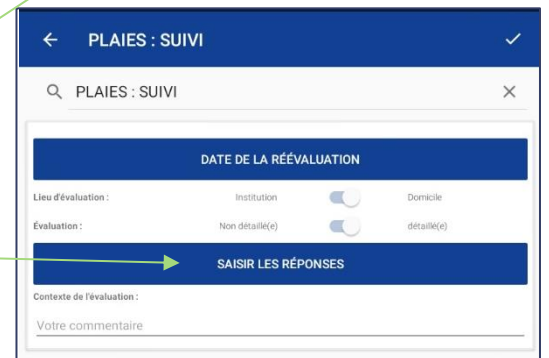
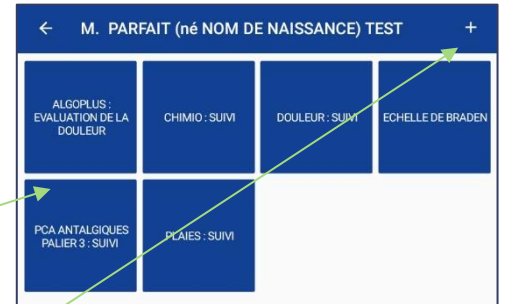
Aide-soignant et Auxiliaire de vie
Ergothérapeute, orthophoniste
Infirmier libéral
Kinésithérapeute
Médecin
Sage-femme

J'ajoute une évaluation :

Je suis sur le tableau de bord de mon patient ;

sinon :


- Je clique sur le menu de gauche  puis « Liste des patients »
- Je tape le nom de mon patient, et je clique dessus
- J'arrive sur son tableau de bord
- Je sélectionne le pavé « Evaluations »
- Je clique sur le pavé de l'évaluation que je souhaite réaliser : l'historique de l'évaluation apparaît
- Je clique sur le + pour en ajouter une
 - Ou je clique sur le + si le nom de l'évaluation n'apparaît pas avec les autres pavés
 - Je recherche le type d'évaluation que je souhaite réaliser et je le sélectionne dans la liste
- Je clique sur « Saisir les réponses »
- Je complète le formulaire
- Je valide mon évaluation (✓ en haut à droite)



J'ajoute une évaluation :

Je suis sur le tableau de bord de mon patient ;

sinon :

- Je clique sur le menu de gauche  puis « Liste des patients »
- Je tape le nom de mon patient, et je clique dessus
- J'arrive sur son tableau de bord
- Je sélectionne le pavé « Constantes »
- Je clique sur le pavé de la constante que je souhaite réaliser : l'historique de l'évaluation apparaît
- Je clique sur le + pour en ajouter une
 - Ou je clique directement sur le + si le nom de la constante n'apparaît pas avec les autres pavés
 - Je recherche le type d'évaluation que je souhaite réaliser et je le sélectionne dans la liste
- Je saisis ma constante
- Je valide ma constante (✓ en haut à droite)

